

Entwicklungen in der Grundsicherung und am Arbeitsmarkt







- Juli 2022 -













Kommunale
Jobcenter –

**Stark.
Sozial.
Vor Ort.**

1. Leistungsempfänger SGB II

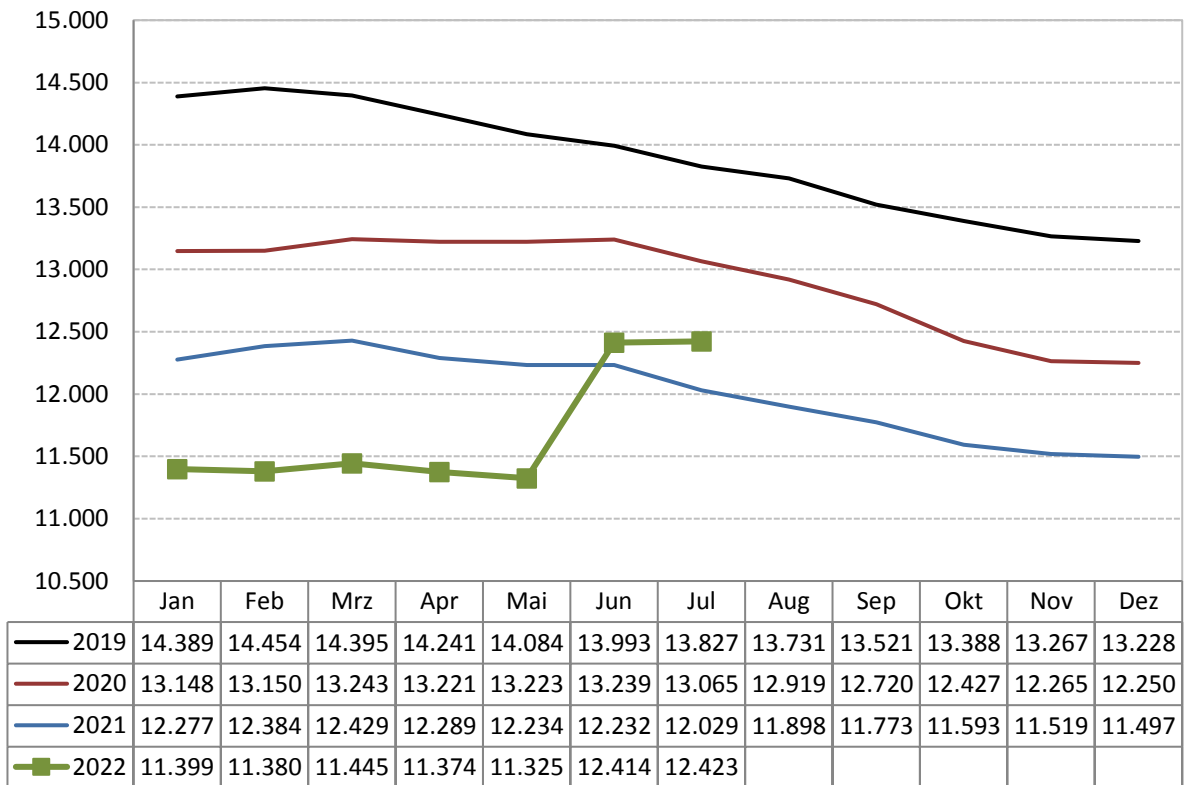
Veränderung gegenüber dem Vormonat in %		Juli 2022	Veränderung gegenüber dem Vorjahr in %	
+0,1		Bedarfsgemeinschaften 10.115		+3,3
+0,1		Erwerbsfähige Leistungsberechtigte 12.423		+3,3
-1,0		Nicht Erwerbsfähige Leistungsberechtigte 3.483		+20,1

2. Bestandsentwicklung Arbeitslosenzahlen SGB II

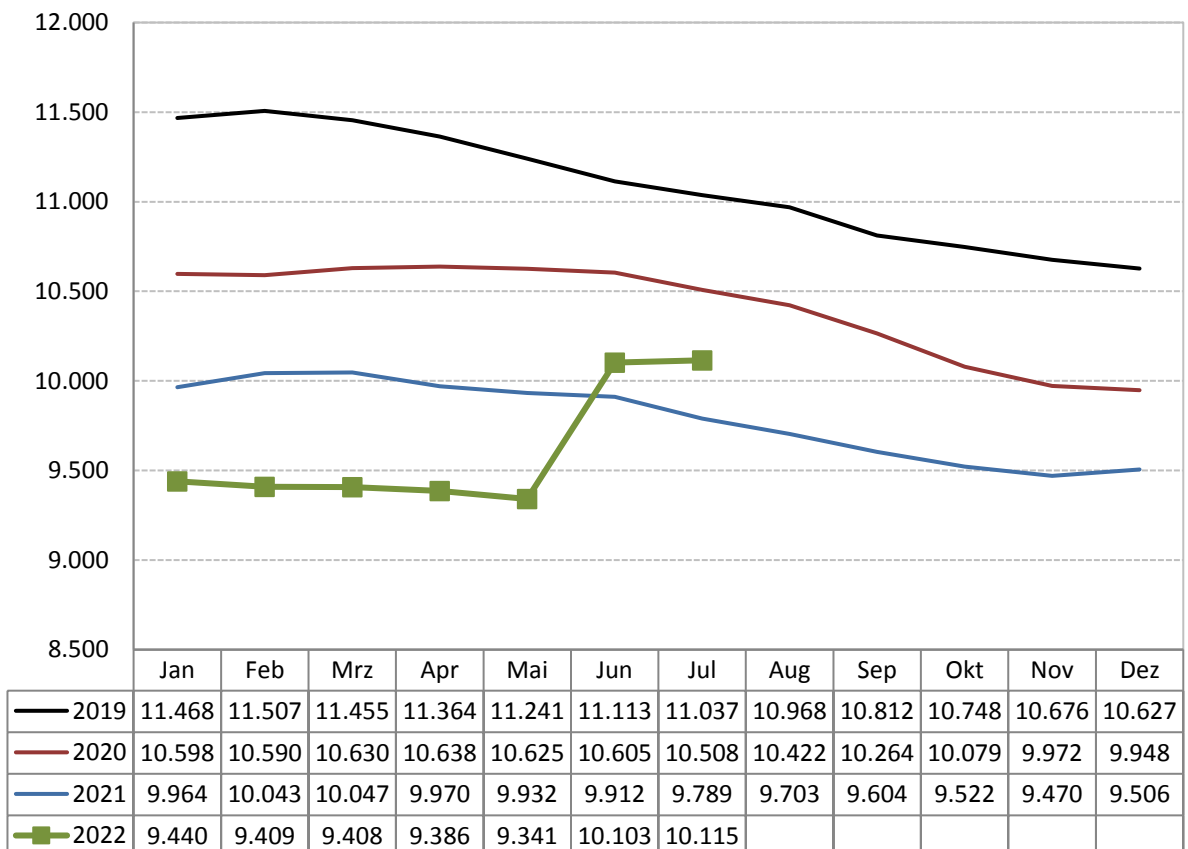
Veränderung gegenüber dem Vormonat in %		Juli 2022	Veränderung gegenüber dem Vorjahr in %	
+3,5		Arbeitslose SGB II 4.814		+2,4
+24,4		Arbeitslose Jugendliche von 15 bis unter 25 Jahre SGB II 306		+37,8
-2,2		Arbeitslose 55 Jahre und älter SGB II 877		-7,2
+8,0		Arbeitslose Alleinerziehende SGB II 686		+8,5
+16,5		Ausländer SGB II 416		+11,2

3. Schaubilder

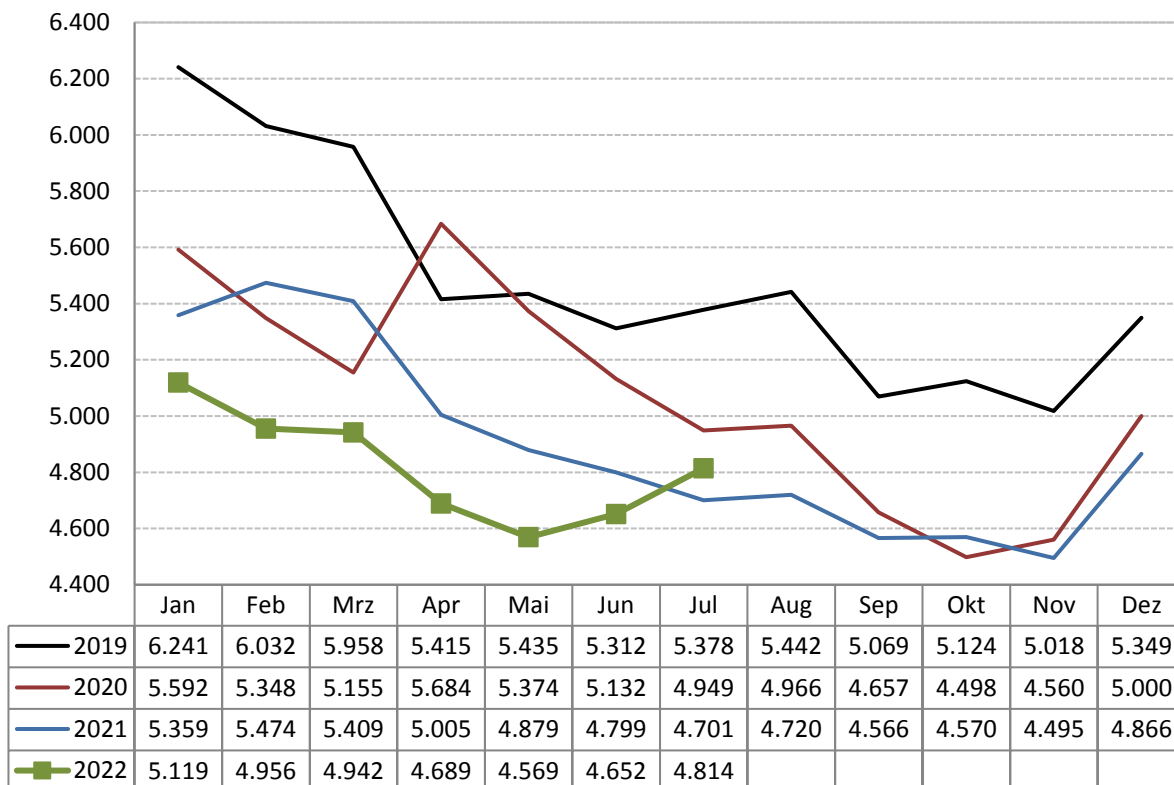
Erwerbsfähige Leistungsberechtigte



Bedarfsgemeinschaften



Arbeitslose SGB II



4. Aktuelle Themen und Informationen

9. Juli Berufsfindungsmesse in Bernburg

Am 9. Juli fand Uhr auf der Töpferwiese in Bernburg die 11. Berufsfindungsmesse mit mehr als 50 Arbeitgebern statt und bot jungen Menschen Einsicht in die Berufswelten der regional ansässigen Unternehmen. Das Jobcenter Salzlandkreis war mit einem eigenen Stand auf der Messe vertreten.

Im aktuellen Berichtsmonat weist die Bundesagentur für Arbeit immer vorläufige hochgerechnete Werte (Leistungsempfänger) aus. Erst nach drei Monaten Wartezeit stehen die endgültigen Daten fest.
Quelle: Daten der Bundesagentur für Arbeit