

















ENTWICKLUNGEN IN DER GRUNDSICHERUNG UND AM ARBEITSMARKT - Dezember 2020 -



1. Leistungsempfänger SGB II¹

Veränderung gegenüber dem Vormonat in %		Dezember 2020	Veränderung gegenüber dem Vorjahr in %	
-1,0		Bedarfsgemeinschaften 9.589		-7,3
-1,0		Erwerbsfähige Leistungsberechtigte 11.957		-8,3
+1,3		Nicht Erwerbsfähige Leistungsberechtigte 3.331		-14,1

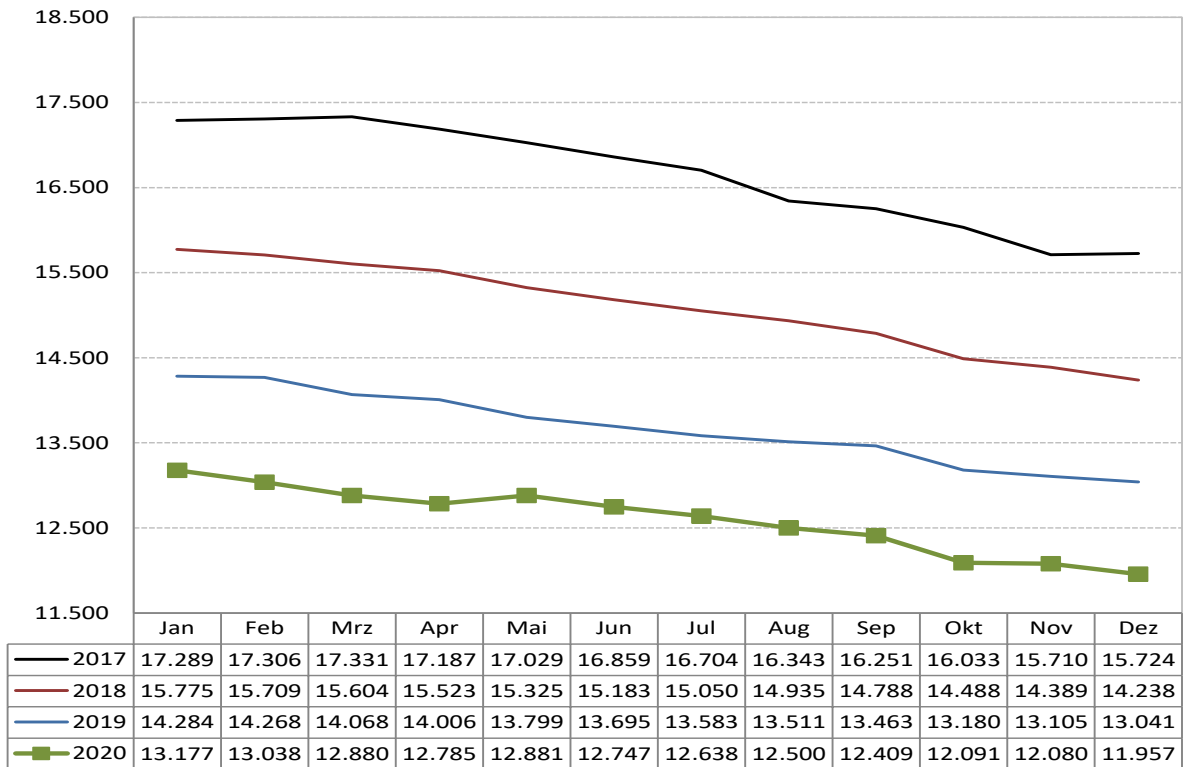
2. Bestandsentwicklung Arbeitslosenzahlen SGB II

Veränderung gegenüber dem Vormonat in %		Dezember 2020	Veränderung gegenüber dem Vorjahr in %	
+9,6		Arbeitslose SGB II 5.000		-6,5
+4,3		Arbeitslose Jugendliche von 15 bis unter 25 Jahre SGB II 243		-6,0
+13,0		Arbeitslose 55 Jahre und älter SGB II 1.053		-11,2
+1,1		Arbeitslose Alleinerziehende SGB II 607		-11,5
+10,0		Ausländer SGB II 396		-5,6

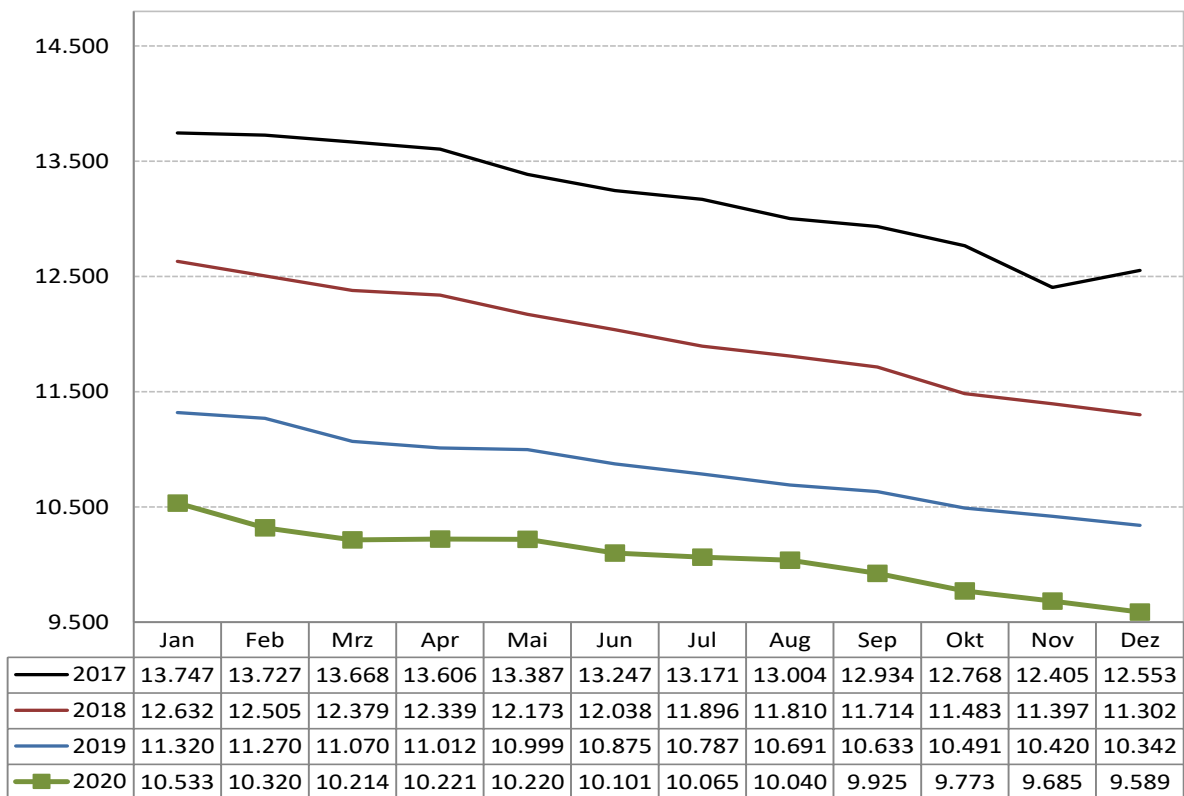
¹ Zweite Buch Sozialgesetzbuch: Grundsicherung für Arbeitsuchende

3. Schaubilder

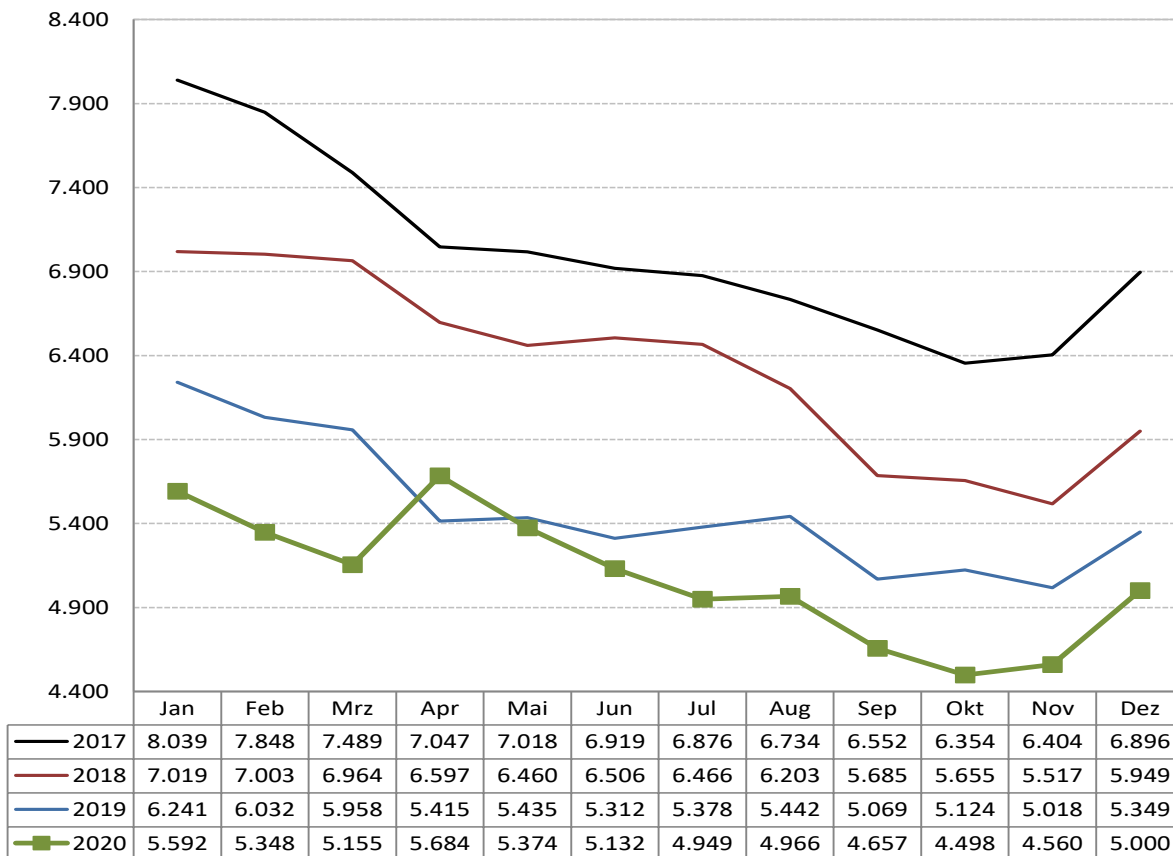
Erwerbsfähige Leistungsberechtigte



Bedarfsgemeinschaften



Arbeitslose SGB II



Im aktuellen Berichtsmonat weist die Bundesagentur für Arbeit immer vorläufige hochgerechnete Werte (Leistungsempfänger) aus. Erst nach drei Monaten Wartezeit stehen die endgültigen Daten fest.
Quelle: Daten der Bundesagentur für Arbeit