

















ENTWICKLUNGEN IN DER GRUNDSICHERUNG UND AM ARBEITSMARKT - AUGUST 2020 -



1. Leistungsempfänger SGB II¹

Veränderung gegenüber dem Vormonat in %		August 2020	Veränderung gegenüber dem Vorjahr in %	
-0,2		Bedarfsgemeinschaften 10.040		-6,1
-1,1		Erwerbsfähige Leistungsberechtigte 12.500		-7,5
-2,1		Nicht Erwerbsfähige Leistungsberechtigte 3.467		-13,4

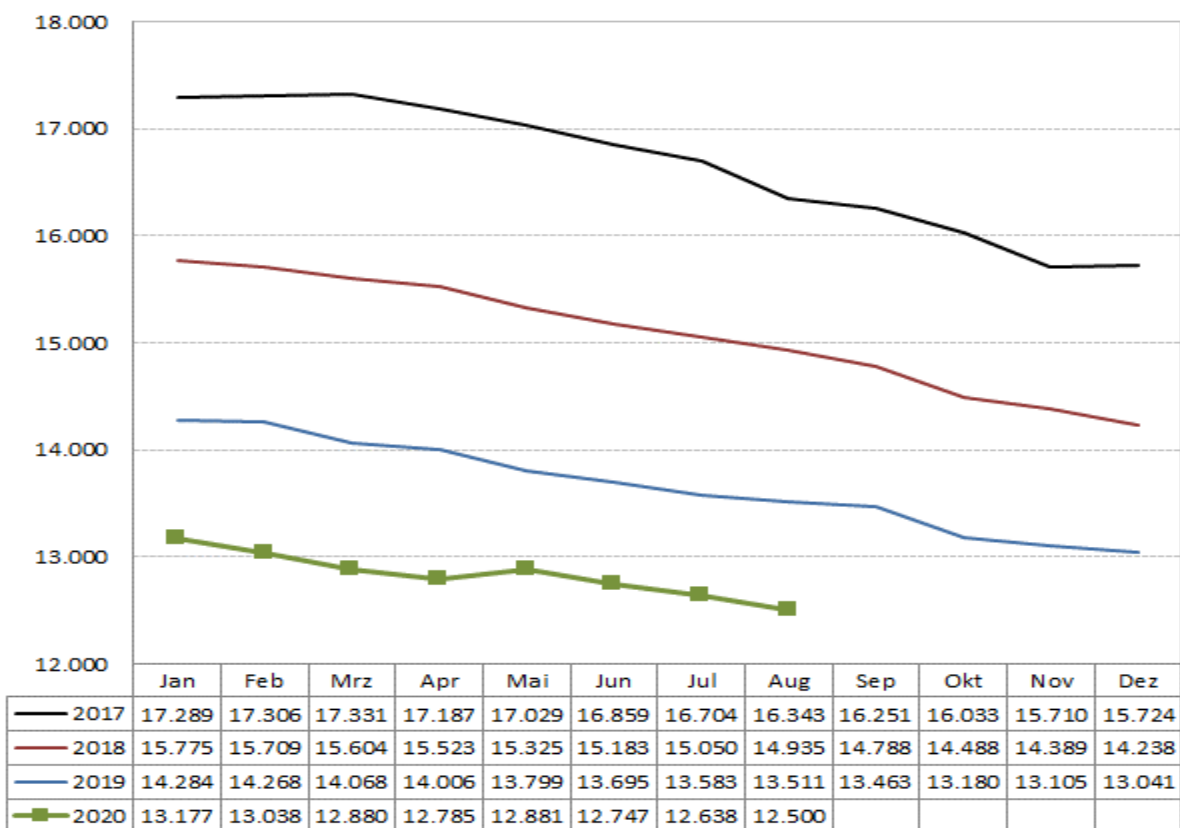
2. Bestandsentwicklung Arbeitslosenzahlen SGB II

Veränderung gegenüber dem Vormonat in %		August 2020	Veränderung gegenüber dem Vorjahr in %	
+0,3		Arbeitslose SGB II 4.966		-8,7
+35,1		Arbeitslose Jugendliche von 15 bis unter 25 Jahre SGB II 339		-11,0
-0,4		Arbeitslose 55 Jahre und älter SGB II 972		-8,5
+2,5		Arbeitslose Alleinerziehende SGB II 621		-12,0
+1,8		Ausländer SGB II 449		-2,4

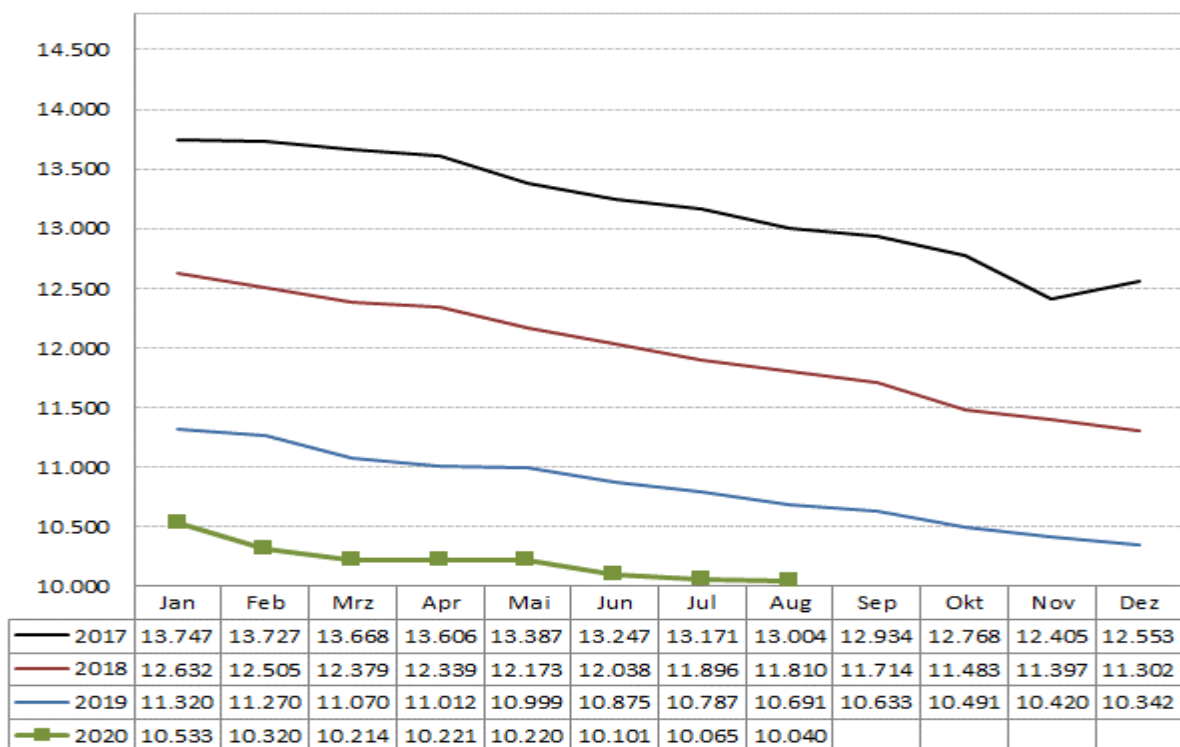
¹ Zweite Buch Sozialgesetzbuch: Grundsicherung für Arbeitsuchende

3. Schaubilder

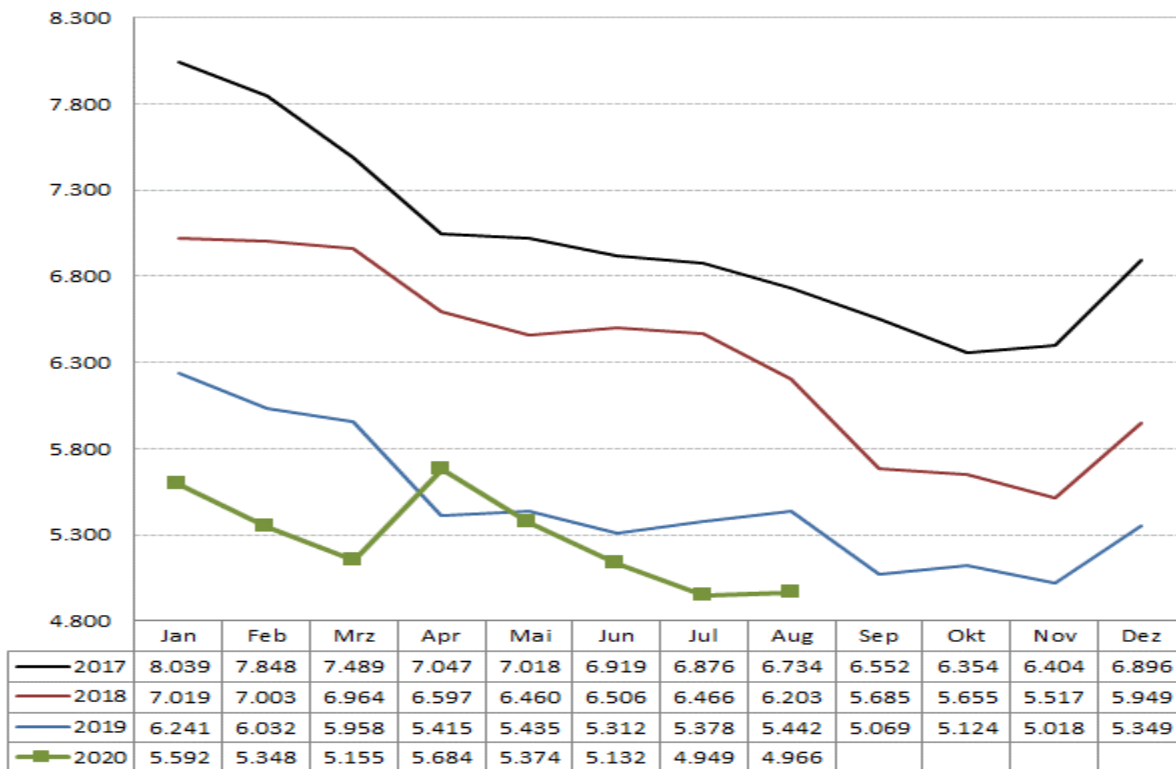
Erwerbsfähige Leistungsberechtigte



Bedarfsgemeinschaften



Arbeitslose SGB II



Im aktuellen Berichtsmonat weist die Bundesagentur für Arbeit immer vorläufige hochgerechnete Werte (Leistungsempfänger) aus. Erst nach drei Monaten Wartezeit stehen die endgültigen Daten fest.

Quelle: Daten der Bundesagentur für Arbeit